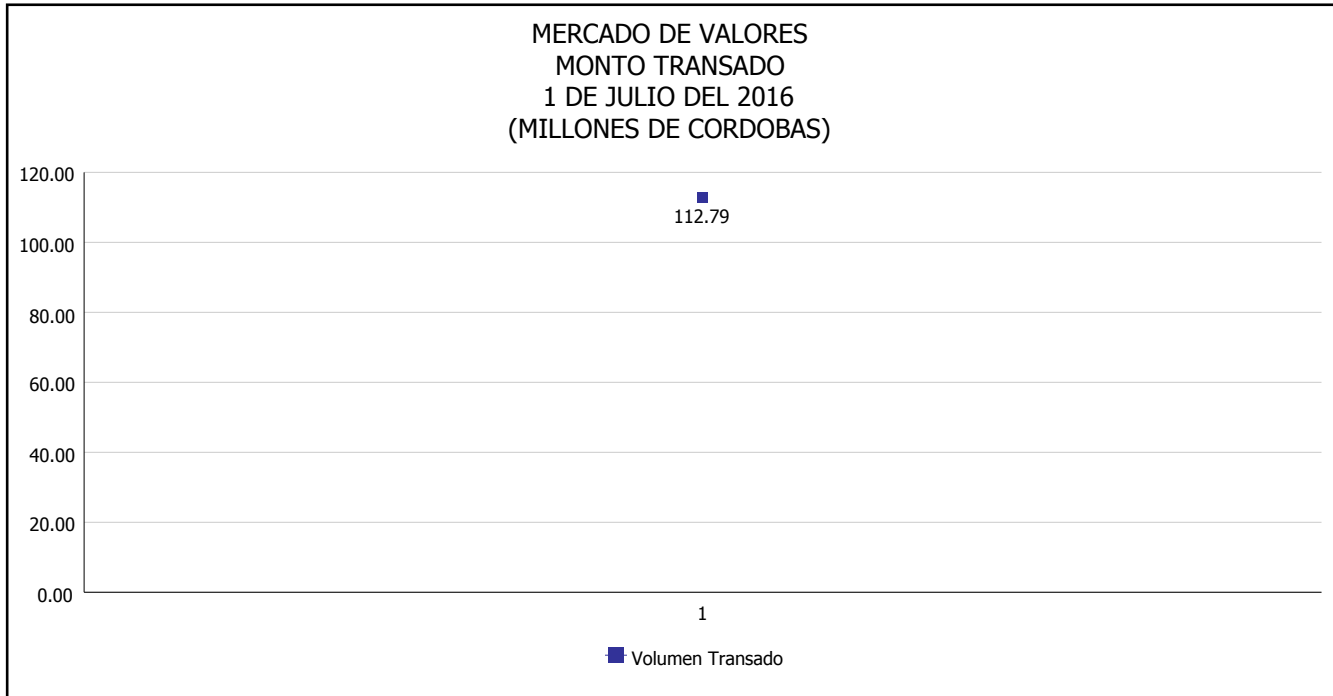


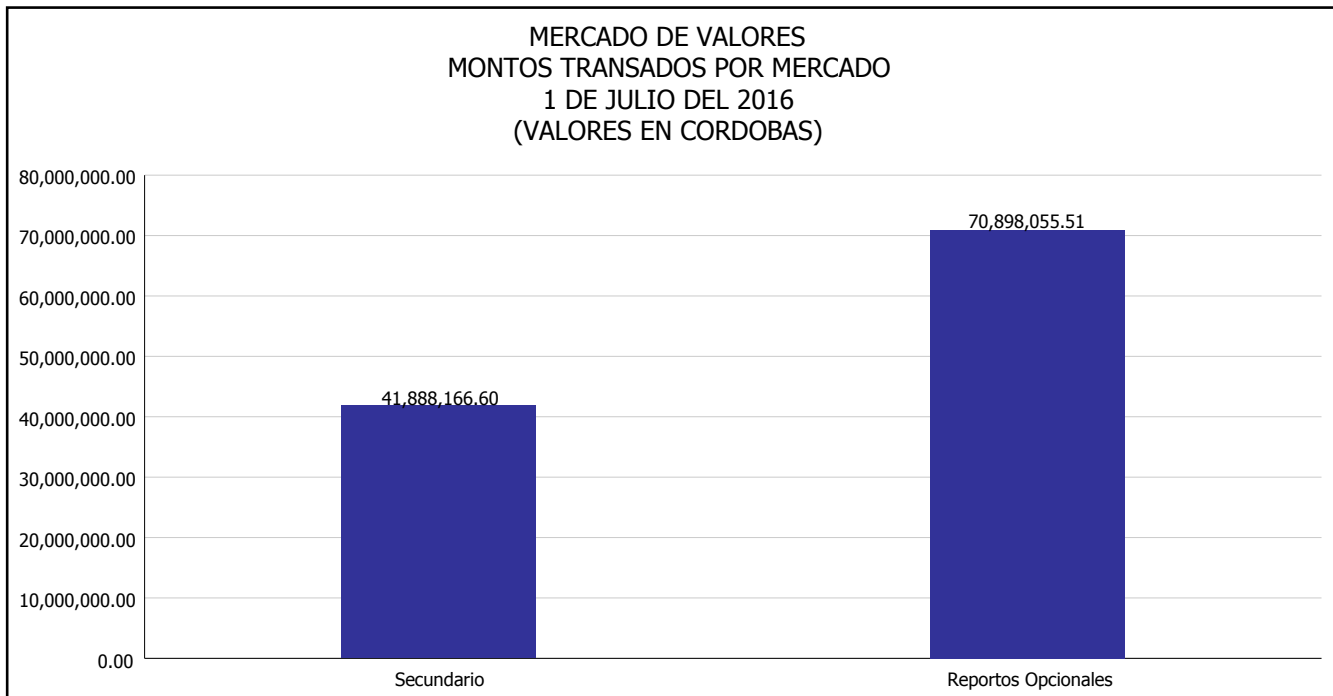


INTENDENCIA DE VALORES INFORME DIARIO MERCADO DE VALORES DE NICARAGUA

Superintendencia de Bancos y de Otras
Instituciones Financieras de Nicaragua



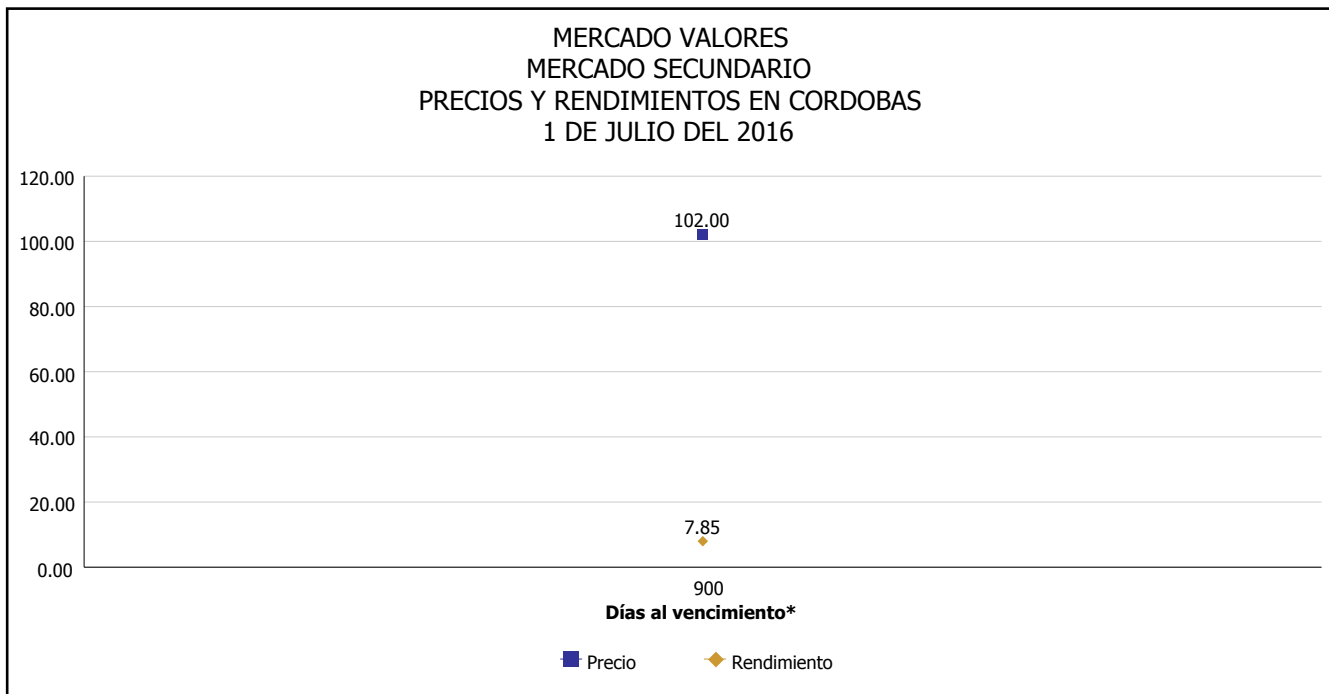
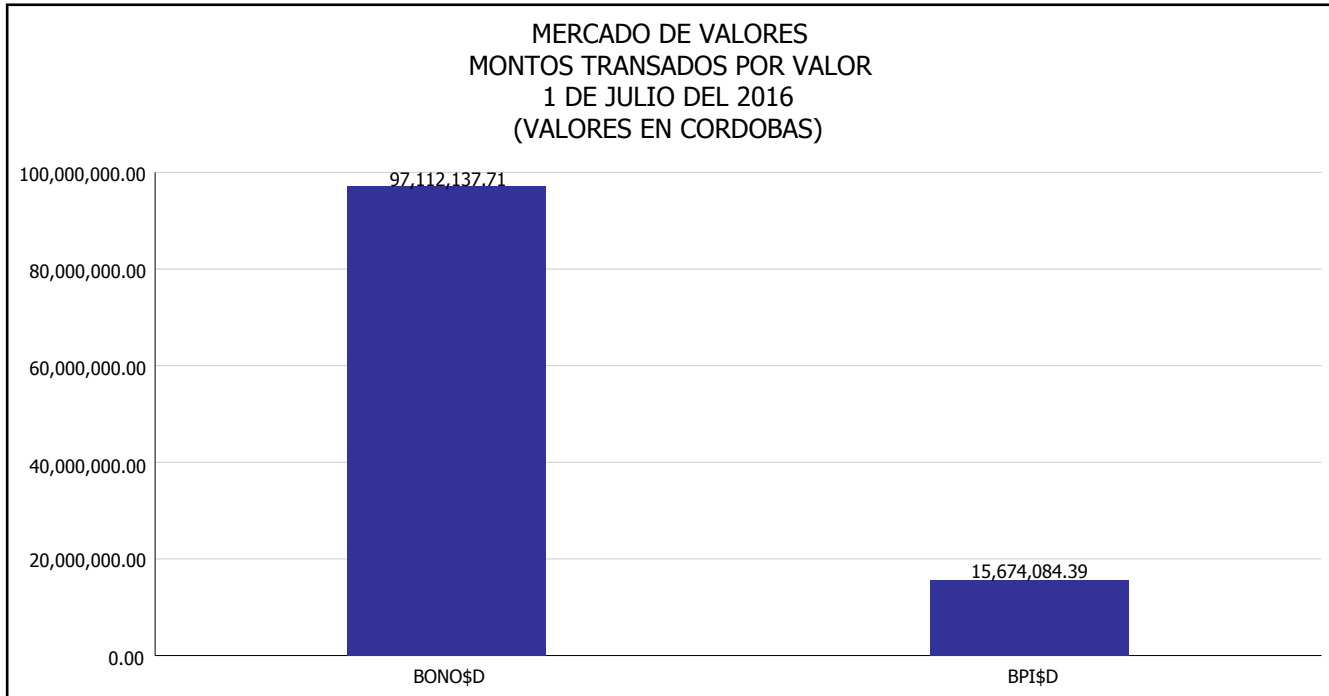
Al 1 de Julio del 2016, en el mercado de valores se han transado C\$ 112,786,222.11





INTENDENCIA DE VALORES INFORME DIARIO MERCADO DE VALORES DE NICARAGUA

Superintendencia de Bancos y de Otras
Instituciones Financieras de Nicaragua

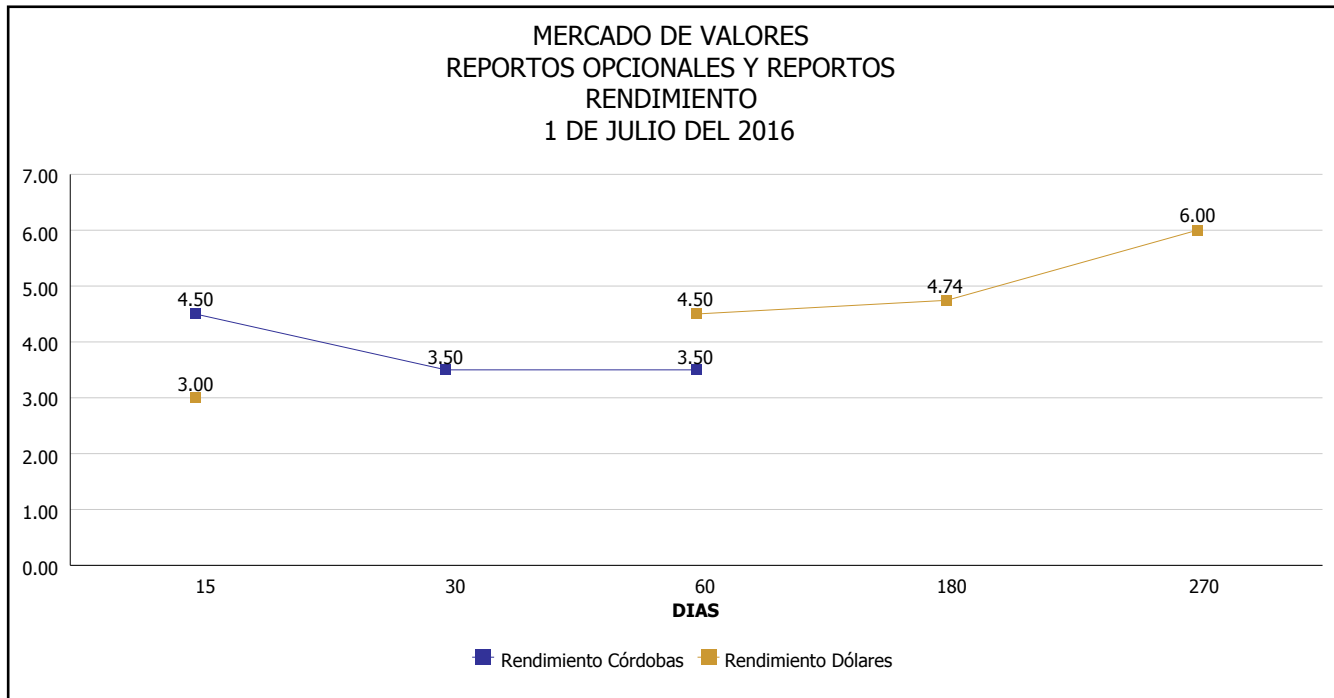


*Para los BPI se presentan años al vencimiento



INTENDENCIA DE VALORES INFORME DIARIO MERCADO DE VALORES DE NICARAGUA

Superintendencia de Bancos y de Otras
Instituciones Financieras de Nicaragua



Fuente: Bolsa de Valores de Nicaragua



Superintendencia de Bancos y de Otras
Instituciones Financieras de Nicaragua

**INTENDENCIA DE VALORES
INFORME DIARIO
MERCADO DE VALORES DE NICARAGUA**

HECHOS RELEVANTES EN MERCADOS INTERNACIONALES

Nueva York, 1 jul (EFE).- Wall Street cerró hoy al alza y el Dow Jones de Industriales, su principal indicador, avanzó un 0.11 %, en una sesión tranquila pero con lo que encadenó cuatro días de subidas que le permitieron terminar con su mejor semana del año.

Ese índice subió 19.38 puntos y terminó en 17,949.37 unidades, mientras que el selectivo S&P 500 progresó un 0.19 % hasta 2,102.95 enteros y el índice compuesto del mercado Nasdaq subió un 0.41 % hasta 4,862.57 unidades.

Salvo unos primeros minutos de indecisión, los operadores en Wall Street extendieron hoy el "rally" de los últimos días y lograron cerrar su mejor semana del año para el Dow Jones y el S&P 5000, tras la incertidumbre en los mercados por la victoria del "brexit".

Los inversores celebraron este viernes que el índice de compras del sector manufacturero en EE.UU. subió en junio hasta su nivel más alto desde febrero de 2015, lo que dejó en segundo plano un dato mediocre sobre el gasto en construcción, que bajó en mayo un 0.8 %.

Casi todos los sectores en Wall Street cerraron con ganancias, entre los que destacaron el de materias primas (0.96 %), el energético (0.69 %), el industrial (0.34 %), el tecnológico (0.17 %) mientras que el financiero bajó un 0.21 %.

Home Depot (1.51 %) lideró las ganancias en el Dow Jones por delante de Pfizer (1.02 %), Caterpillar (0.84 %), Nike (0.74 %), Verizon (0.68 %), Merck (0.57 %), Cisco Systems (0.38 %), Visa (0.38 %), IBM (0.38 %) o Apple (0.30 %).

Al otro lado de la tabla encabezó las pérdidas JPMorgan (-1.45 %) por delante de DuPont (-0.68 %), Chevron (-0.65 %), Coca-Cola (-0.45 %), Walmart (-0.29 %), Goldman Sachs (-0.22 %), UnitedHealth (-0.21 %), Intel (-0.15 %) o Boeing (-0.14 %).

Al cierre de la sesión bursátil, el petróleo de Texas subía a 49.16 dólares, el oro avanzaba a 1,343.8 dólares, la rentabilidad de la deuda pública a diez años cedía al 1.445 % y el dólar perdía terreno frente al euro, que se cambiaba a 1.1128 dólares.

INDICES	CIERRE DEL DIA		VARIACIONES	
	30/06/2016	01/07/2016	ABSOLUTA	RELATIVA
Dow Jones	17,929.99	17,949.37	19.38	0.11%
Nasdaq	4,842.67	4,862.57	19.90	0.41%
S&P	2,098.86	2,102.95	4.09	0.19%